

Corkcomfort



**Verblüffende Designs**  
mit dem Komfort von Kork

Nature at your feet



Kork ist ein natürlicher Rohstoff und stammt aus der nachwachsenden Rinde der Korkeiche. Kork verfügt über einzigartige und unvergleichbare Eigenschaften. Keinem noch so erfinderischen Menschen ist es bisher gelungen, diese zu kopieren oder zu verbessern. Die Zellstruktur von Kork ähnelt einer Honigwabe. Die Wabenstruktur fungiert als natürlicher thermischer Isolator und verfügt zudem über schall- und stoßdämpfende Eigenschaften.

Aufgrund dieser exklusiven Qualitäten eignet sich Kork hervorragend als Bodenbelag. Böden aus diesem erneuerbaren und nachhaltigen Rohstoff stehen für außergewöhnlichen Komfort.




Im Laufe der Jahre konnte Wicanders aufgrund seiner innovativen corktech Technologie Boden- und Wandbeläge mit exklusiven Eigenschaften entwickeln.

Aufgrund des einzigartigen mehrschichtigen Aufbaus, der moderne Technologie mit den einzigartigen natürlichen Eigenschaften von Kork verbindet, konnten höhere Qualitätsstandards bei Bodenbelägen erreicht werden: die perfekte Kombination aus schöner Optik, Komfort und Verschleißfestigkeit.

Die Einzigartigkeit von Corkcomfort-Bodenbelägen konnte durch den Einsatz von drei Korrschichten erreicht werden, die unterschiedliche Zwecke verfolgen. Die dekorative Optik entsteht durch die Kombination verschiedener Formen des Naturmaterials Kork, um authentische und individuelle Furniere herzustellen. Eine zweite, dickere Korrschicht gewährleistet ausgezeichneten Komfort, reduziert Lärm und wirkt wärmeisolierend. Eine integrierte Kork-Dämmunterlage verstärkt die thermischen und akustischen Eigenschaften. Es entsteht ein ruhiges Wohnumfeld bei gleichzeitiger Reduzierung der Energiekosten.



- Schützende Nutzschicht
- Natürliches Kork-Furnier
- Hochverdichtete Korrschicht  
begehschalldämmend,  
warm und komfortabel
- HDF Trägerplatte
- Kork-Dämmunterlage  
trittschalldämmend,  
zusätzlich wärmeisolierend



# MEHR ALS NUR EIN SCHÖNER FUSSBODEN

## + RUHE



Die natürlichen Eigenschaften von Kork machen dieses Naturmaterial zu einem exzellenten Schalldämpfer. **Corkcomfort** Bodenbeläge verringern die Schallübertragung zwischen Zimmern sowie im selben Raum und lassen dadurch ein ruhigeres, friedlicheres Wohnumfeld entstehen.

## + WÄRMEDÄMMUNG



Die einzigartigen Wärmedämmeigenschaften von Kork gewährleisten eine optimale Raumtemperatur und ein angenehmes Wohnambiente das ganze Jahr über. Zudem können die Energiekosten entscheidend reduziert werden.

## + GEH- UND STEHKOMFORT



**Corkcomfort** Bodenbeläge bieten aufgrund der natürlichen und inhärenten Flexibilität einen angenehmen, einzigartigen Steh- und Gehkomfort. Sogar barfuß lässt sich die angenehme Behaglichkeit dieses Bodenbelags verspüren.

## + WOHLBEFINDEN



Weicher als Holz und härter als Teppich - die perfekte Mischung, um den Auftritt zu federn, Belastungen der Beine und des Rückens zu verringern, jedoch stabil genug, um ein angenehmes Gehen zu ermöglichen und Ermüdungserscheinungen zu reduzieren.

## + STOSSESTIGKEIT



**Corkcomfort** Bodenbeläge besitzen ein unübertroffenes natürliches Stoßdämpfungsvermögen, wodurch die Langlebigkeit des Bodenbelags entscheidend erhöht wird.

## Warm & komfortabel

Fühlen Sie das warme und angenehme Gefühl beim Barfußlaufen

## Nachhaltig & umweltbewusst

Ein wahrhaftig nachhaltiger Bodenbelag

## Stilvoll & behaglich

Stilvolles Wohngefühl mit frischem, modernem Dekor



# Verblüffende Designs mit dem Komfort von Kork

# Der unverkennbare Stil von Kork-Bodenbelägen

Bei der modernen Innenarchitektur sind schöne und ausdrucksstarke Bodenbeläge die Grundlage für die Gestaltung stilvoller und einzigartiger Räume. Unser Experten- und Designerteam hat verschiedene Formen von natürlichem Kork kombiniert, um eine einzigartige Kollektion zu schaffen: neue Möglichkeiten im Bereich der Innendekoration in Harmonie mit der Natur und dem menschlichen Wohlbefinden.

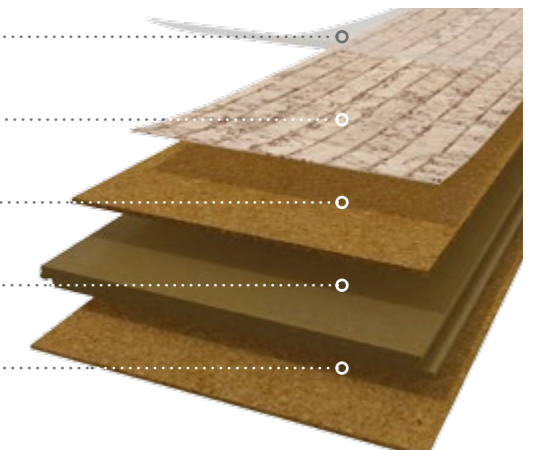
Einzigartige, natürliche Designs voller Stil, Charme und Eleganz lassen authentische und ausdrucksstarke Wohnatmosphären entstehen.

### Schwimmende Verlegung

Mit dem leimlosen Corkloc® Verbindungssystem lassen sich die Dielen problemlos und sicher mit einem Klick zusammensetzen. Diese Verlegetechnik ist sehr schnell, sicher und sauber. Die Corkcomfort Bodenbeläge sind in drei verschiedenen Oberflächenausführungen erhältlich: WPS und WRT für den privaten Bereich und HPS für die Nutzung im gewerblichen Bereich.

Die Dielen zur Schwimmende Verlegung werden im Fliesenformat 605 x 450 mm und als Dielen im Format 905 x 295 mm oder 1220 x 140 mm angeboten.

- Schützende Nutzschrift** (WPS, WRT oder HPS) .....  
Leicht zu pflegen & besonders verschleißfest
- Natürliches Kork-Furnier** .....  
dekorative Optik
- Hochverdichtete Korkplatte** .....  
begehschalldämmend, warm und komfortabel
- Hochverdichtete HDF-Platte Corkloc® Verbindungssystem** .....  
schnelle & einfache Schwimmende Verlegung
- Integrierte Kork-Dämmunterlage** .....  
trittschalldämmend, zusätzlich wärmeisolierend




### Vollflächige Verklebung

Die traditionelle Schwimmende Verlegung mit vollflächiger Verklebung verspricht ausgezeichneten Geh- und Stehkomfort und minimiert den Trittschall. Dieser Bodenbelag ist in 5 verschiedenen Oberflächenversiegelungen verfügbar: PU Vorversiegelung (Endversiegelung vor Ort); PU Endversiegelt; WRT für den privaten Bereich.

Erhältlich in den Dielenformaten 600 x 150 mm, 600 x 300 mm, und in den Bohlenformaten 450 x 450mm, 600 x 450 mm und als Dielen in den Formaten 900 x 150mm und 900 x 300 mm.

- Schützende Nutzschrift** (PU Vorversiegelung, PU Endversiegelt, WRT) .....  
leicht zu pflegen & besonders verschleißfest
- Natürliches Kork-Furnier** .....  
dekorative Optik
- Hochverdichtete Korkplatte** .....  
begehschalldämmend, warm und komfortabel



# Fashionable

## Moderner Chic

Die Fashionable Serie besticht durch ein innovatives Korkdekor-Funier, das moderner Inneneinrichtung einen charakteristischen Avantgarde-Touch verleiht.

Dieser Bodenbelag ist in fünf Farben, von hell bis dunkel, erhältlich - das perfekte Gleichgewicht von schicken Farben und zeitlosem Dekor.



Fashionable Macchiato



**Fashionable Glacier**  
 C85J001 - 905 x 295 x 10,5mm | **Schwimmende Verlegung** WRT  
 C15J001 - 905 x 295 x 10,5mm | **Schwimmende Verlegung**  
 HPS | mikrogefast  
 C95J001 - 900 x 300 x 4mm | **Vollflächige Verklebung**  
 PU Endversiegelt




**Fashionable Cement**  
 C85L001 - 905 x 295 x 10,5mm | **Schwimmende Verlegung** WRT  
 C15L001 - 905 x 295 x 10,5mm | **Schwimmende Verlegung**  
 HPS | mikrogefast  
 C95L001 - 900 x 300 x 4mm | **Vollflächige Verklebung**  
 PU Endversiegelt




**Fashionable Grafite**  
 C85M001 - 905 x 295 x 10,5mm | **Schwimmende Verlegung** WRT  
 C15M001 - 905 x 295 x 10,5mm | **Schwimmende Verlegung**  
 HPS | mikrogefast  
 C95M001 - 900 x 300 x 4mm | **Vollflächige Verklebung**  
 PU Endversiegelt



Fashionable Glacier



**Fashionable Macchiato**  
 C85N001 - 905 x 295 x 10,5mm | **Schwimmende Verlegung** WRT  
 C15N001 - 905 x 295 x 10,5mm | **Schwimmende Verlegung**  
 HPS | mikrogefast  
 C95N001 - 900 x 300 x 4mm | **Vollflächige Verklebung**  
 PU Endversiegelt




**Fashionable Mystic**  
 C85K001 - 905 x 295 x 10,5mm | **Schwimmende Verlegung** WRT  
 C15K001 - 905 x 295 x 10,5mm | **Schwimmende Verlegung** HPS | mikrogefast  
 C95K001 - 900 x 300 x 4mm | **Vollflächige Verklebung** PU Endversiegelt

# Tweedy Saw Cut

## Landhausstil


Die Saw Cut-Optik liegt voll im neuen Landhausstil und vereint jedem Raum durch die Symbiose von Kunsthandwerk und Design einen besonderen Charakter.




**Tweedy Saw Cut Moon**  
C86D001 - 905 x 295 x 10,5mm | Schwimmende Verlegung WRT



**Tweedy Saw Cut Suede**  
C86B001 - 905 x 295 x 10,5mm | Schwimmende Verlegung WRT



**Tweedy Saw Cut Eden**  
C86C001 - 905 x 295 x 10,5mm | Schwimmende Verlegung WRT



**Tweedy Saw Cut Cocoa**  
C86E001 - 905 x 295 x 10,5mm | Schwimmende Verlegung WRT


# Tweedy Wood

## Chalet-Komfort


Zarte Eleganz in Holzdesigns sorgt für ein entspanntes Wohnambiente in Harmonie mit der Natur in ihrer Urform.



**Tweedy Wood Timide**  
C86H001 - 905 x 295 x 10,5mm | Schwimmende Verlegung WRT




**Tweedy Wood Eden**  
C86G001 - 905 x 295 x 10,5mm | Schwimmende Verlegung WRT



**Tweedy Wood Cocoa**  
C86F001 - 905 x 295 x 10,5mm | Schwimmende Verlegung WRT



Tweedy Wood Coffee



**Tweedy Wood Coffee**  
C86I001 - 905 x 295 x 10,5mm | Schwimmende Verlegung WRT

# Sophisticated


## Moderne Raffinesse

Dieses hochwertige Kork-Furnier in Holzoptik passt hervorragend zu jungen, frischen und modernen Wohnatmosphären.


Dieses Oberflächendesign ist in zwei Farbtönen, champagne und canelle, erhältlich und liegt absolut im Trend.



Sophisticated Cocoa



**Sophisticated Suede**  
C86K001 - 905 x 295 x 10,5mm | Schwimmende Verlegung WRT



**Sophisticated Cocoa**  
C86J001 - 905 x 295 x 10,5mm | Schwimmende Verlegung WRT

# Classic


Klassische Oberflächendesigns harmonisieren mit der Natur und passen perfekt zu klassischen und modernen Wohnwelten.

Diese Optiken - egal ob in hellbeige oder dunkelbraun-scheinen nahtlos in das Wohnambiente überzugehen und sorgen für zusätzlichen Komfort.

Alle Oberflächenausführungen werden mit der neuen WPS-Versiegelung angeboten.



**Classic Champagne**  
C85F001 - 905 x 295 x 10,5mm | Schwimmende Verlegung WPS



**Classic Chestnut**  
C85G001 - 905 x 295 x 10,5mm | Schwimmende Verlegung WPS




Classic Champagne

# Essence

Essence Champagne' natürliche Struktur verleiht jedem Raum durch ihre beruhigenden Farben eine entspannte und gemütliche Atmosphäre.

Mit der neuen WPS-Versiegelung erhältlich.



**Essence Champagne**  
C85E001 - 905 x 295 x 10,5mm | Schwimmende Verlegung WPS




# Linea


Das Dekor und die Farbtöne dieses Oberflächendesigns passen hervorragend zu modernen, entspannten Interieurs.

Ausdrucksstarke, entspannte Wohnatmosphären im natürlichen Stil.

Alle Oberflächenausführungen werden mit der neuen WPS-Versiegelung angeboten.



**Linea Champagne**  
C85H001 - 905 x 295 x 10,5mm | Schwimmende Verlegung WPS



**Linea Chestnut**  
C85I001 - 905 x 295 x 10,5mm | Schwimmende Verlegung WPS

# Skin

## Exotischer Stil

Im Einklang mit den neusten Trends verleihen diese vier eleganten Optiken jedem Raum einen modernen Touch in Symbiose mit den reinen Strukturen der Natur.

Die Oberflächendesigns der großartigen Skin-Optiken erinnern an feines, echtes Leder. Sie inspirieren jedem Wohnbereich einen leicht exotischen Touch und fügen sich perfekt in jedes Dekor ein.



Skin Dark | 4-seitig gefast




**Skin Dark**  
C95B001 - 450 x 450 x 6mm | **Vollflächige Verklebung**  
PU Endversiegelt | 4-seitig gefast



**Skin Champagne**  
C95W001 - 450 x 450 x 6mm | **Vollflächige Verklebung**  
PU Endversiegelt | 4-seitig gefast



**Skin Natural**  
C95V001 - 450 x 450 x 6mm | **Vollflächige Verklebung**  
PU Endversiegelt | 4-seitig gefast



**Skin Timide**  
C95C001 - 450 x 450 x 6mm | **Vollflächige Verklebung**  
PU Endversiegelt | 4-seitig gefast



Skin Champagne | 4-seitig gefast




# Crackle

## Der Erde nachempfundenen Design

Die Crackle Optiken bringen durch Oberflächendesigns, die in der Landschaft von Canyons inspiriert sind, die Natur in Ihren Wohnbereich.

Die vier Farbtöne, die an die natürlichen Kontraste der Erdoberfläche angelehnt sind, verleihen jedem Raum einen besonderen Charakter.


Mit diesen beeindruckenden naturgetreuen Oberflächendesigns entstehen bezaubernde Wohnatmosphären.



**Crackle Dark**  
C95A001 - 450 x 450 x 6mm | **Vollflächige Verklebung**  
PU Endversiegelt | 4-seitig gefast




**Crackle Champagne**  
C96A001 - 450 x 450 x 6mm | **Vollflächige Verklebung**  
PU Endversiegelt | 4-seitig gefast



**Crackle Timide**  
C94Y001 - 450 x 450 x 6mm | **Vollflächige Verklebung**  
PU Endversiegelt | 4-seitig gefast



**Crackle Natural**  
C95D001 - 450 x 450 x 6mm | **Vollflächige Verklebung**  
PU Endversiegelt | 4-seitig gefast



# Volcano

## Explodierende Schönheit

Die Volcano Oberflächendesigns bilden einen Lavafluss nach, der von einer Lavakammer an die Oberfläche tritt. Diese Optiken lassen explodierend schöne, naturverbundene Wohnatmosphären entstehen.


Lernen Sie die vier unterschiedlichen Farbtöne kennen und lassen Sie sich durch in diesem Naturphänomen inspirierte Designs in Staunen versetzen.




**Volcano Dark**  
C94Z001 - 450 x 450 x 6mm | **Vollflächige Verklebung**  
PU Endversiegelt | 4-seitig gefast



**Volcano Silver**  
C95Y001 - 450 x 450 x 6mm | **Vollflächige Verklebung**  
PU Endversiegelt | 4-seitig gefast



**Volcano Champagne**  
C95Z001 - 450 x 450 x 6mm | **Vollflächige Verklebung**  
PU Endversiegelt | 4-seitig gefast



**Volcano Natural**  
C95X001 - 450 x 450 x 6mm | **Vollflächige Verklebung**  
PU Endversiegelt | 4-seitig gefast



Volcano Champagne | 4-seitig gefast





Volcano Dark | 4-seitig gefast

# Double Side


## Kork auf Lebenszeit

Diese doppelseitige Bodenbeläge gehören zu den Highlights moderner Raumgestaltung und verleihen einem traditionellen Oberflächendesign einen neuen Zusatzwert.

Diese doppelseitigen Optiken schaffen Raum für neue, gewagte Kombinationen, die mit einzigartigen Designs das herkömmliche Dekor jedes Raumes verschönern.



Originals Dark / Traditional  
C90A001 - 600 x 300 x 6mm | Vollflächige Verklebung Double side Geschliffen



Originals Medium Light / Traditional  
C90B001 - 600 x 300 x 6mm | Vollflächige Verklebung Double side Geschliffen



Originals Dark / Medium Light / Traditional



Originals Dark / Traditional

# Personality


## Gemütlich und entspannt

Die harmonische Knollenoptik ist die Essenz der Personality Optiken und verleiht Räumen eine sehr gemütliche, komfortable Wohnatmosphäre.


Die beruhigenden, hellen Farbtöne setzen sanfte, feine Akzente, während die leicht transparent wirkenden, braunen Farbtöne Innenbereichen Ausdruckskraft geben. Farbunabhängig lassen diese Oberflächendesigns ein gemütliches Wohnambiente entstehen.




Personality Moonlight | 4-seitig gefast




**Personality Moonlight**  
 P801002 - 905 x 295 x 10,5mm | **Schwimmende Verlegung** WRT  
 P901003 - 600 x 300 x 6mm | **Vollflächige Verklebung**  
 PU Vorversiegelung | 4-seitig gefast  
 C94H002 - 600 x 300 x 4mm | **Vollflächige Verklebung**  
 PU Endversiegelt | 4-seitig gefast  
 C94H001 - 600 x 150 x 4mm | **Vollflächige Verklebung**  
 PU Endversiegelt | 4-seitig gefast



**Personality Timide**  
 P802002 - 905 x 295 x 10,5mm | **Schwimmende Verlegung** WRT  
 P902003 - 600 x 300 x 6mm | **Vollflächige Verklebung**  
 PU Vorversiegelung | 4-seitig gefast  
 C93I003 - 600 x 300 x 4mm | **Vollflächige Verklebung**  
 PU Endversiegelt | 4-seitig gefast  
 C93I002 - 600 x 150 x 4mm | **Vollflächige Verklebung**  
 PU Endversiegelt | 4-seitig gefast



**Personality Champagne**  
 P805002 - 905 x 295 x 10,5mm | **Schwimmende Verlegung** WRT  
 P905003 - 600 x 300 x 6mm | **Vollflächige Verklebung**  
 PU Vorversiegelung | 4-seitig gefast  
 C93K003 - 600 x 300 x 4mm | **Vollflächige Verklebung**  
 PU Endversiegelt | 4-seitig gefast  
 C93K002 - 600 x 150 x 4mm | **Vollflächige Verklebung**  
 PU Endversiegelt | 4-seitig gefast




**Personality Eden**  
 P806002 - 905 x 295 x 10,5mm | **Schwimmende Verlegung** WRT  
 P906003 - 600 x 300 x 6mm | **Vollflächige Verklebung**  
 PU Vorversiegelung | 4-seitig gefast  
 C95S001 - 600 x 300 x 4mm | **Vollflächige Verklebung**  
 PU Endversiegelt | 4-seitig gefast




**Personality Spice**  
 P808002 - 905 x 295 x 10,5mm | **Schwimmende Verlegung** WRT  
 P908003 - 600 x 300 x 6mm | **Vollflächige Verklebung**  
 PU Vorversiegelung | 4-seitig gefast  
 C95U001 - 600 x 300 x 4mm | **Vollflächige Verklebung**  
 PU Endversiegelt | 4-seitig gefast



Personality Tea



**Personality Tea**  
 P810002 - 905 x 295 x 10,5mm | **Schwimmende Verlegung** WRT  
 P910003 - 600 x 300 x 6mm | **Vollflächige Verklebung**  
 PU Vorversiegelung | 4-seitig gefast  
 C95T001 - 600 x 300 x 4mm | **Vollflächige Verklebung**  
 PU Endversiegelt | 4-seitig gefast



**Personality Chestnut**  
 P832002 - 905 x 295 x 10,5mm | **Schwimmende Verlegung** WRT  
 C94X001 - 600 x 300 x 6mm | **Vollflächige Verklebung** PU Vorversiegelung | 4-seitig gefast  
 C94X003 - 600 x 300 x 4mm | **Vollflächige Verklebung** PU Endversiegelt | 4-seitig gefast  
 C94X002 - 600 x 150 x 4mm | **Vollflächige Verklebung** PU Endversiegelt | 4-seitig gefast

# Identity


## Gemütliche Eleganz

Mit der Optik eines veredeltem Schiffsboden haucht Identity Ihrer Inneneinrichtung Eleganz und Raffinesse ein. Dieser Bodenbelag ist in einer Vielfalt an natürlichen Farben erhältlich, die sich perfekt den meisten Einrichtungsstilen anpassen.


Die hellen Töne schaffen ein entspanntes, harmonisches Wohnambiente.



**Identity Moonlight**  
 I801002 - 905 x 295 x 10,5mm | **Schwimmende Verlegung** WRT  
 C12N002 - 905 x 295 x 10,5mm | **Schwimmende Verlegung** HPS | mikrogefast  
 C92N002 - 900 x 150 x 4mm | **Vollflächige Verklebung**  
 PU Endversiegelt | 2-seitig gefast  
 C92N001 - 600 x 450 x 4mm | **Vollflächige Verklebung**  
 PU Endversiegelt | 4-seitig gefast  
 I901002 - 600 x 300 x 6mm | **Vollflächige Verklebung**  
 PU Vorversiegelung | 4-seitig gefast  
 C92N003 - 600 x 300 x 4mm | **Vollflächige Verklebung**  
 PU Endversiegelt | 4-seitig gefast



**Identity Timide**  
 I802002 - 905 x 295 x 10,5mm | **Schwimmende Verlegung** WRT  
 C12M001 - 905 x 295 x 10,5mm | **Schwimmende Verlegung** HPS | mikrogefast  
 C92M002 - 900 x 150 x 4mm | **Vollflächige Verklebung**  
 PU Endversiegelt | 2-seitig gefast  
 C92M001 - 600 x 450 x 4mm | **Vollflächige Verklebung**  
 PU Endversiegelt | 4-seitig gefast  
 I902002 - 600 x 300 x 6mm | **Vollflächige Verklebung**  
 PU Vorversiegelung | 4-seitig gefast  
 C92M003 - 600 x 300 x 4mm | **Vollflächige Verklebung**  
 PU Endversiegelt | 4-seitig gefast



**Identity Champagne**  
 I805002 - 905 x 295 x 10,5mm | **Schwimmende Verlegung** WRT  
 C12O001 - 905 x 295 x 10,5mm | **Schwimmende Verlegung** HPS | mikrogefast  
 C92O002 - 900 x 150 x 4mm | **Vollflächige Verklebung**  
 PU Endversiegelt | 2-seitig gefast  
 C92O001 - 600 x 450 x 4mm | **Vollflächige Verklebung**  
 PU Endversiegelt | 4-seitig gefast  
 I905002 - 600 x 300 x 6mm | **Vollflächige Verklebung**  
 PU Vorversiegelung | 4-seitig gefast  
 C92O003 - 600 x 300 x 4mm | **Vollflächige Verklebung**  
 PU Endversiegelt | 4-seitig gefast




Identity Champagne | 4-seitig gefast



Identity Tea | 4-seitig gefast



**Identity Silver**  
 I803002 - 905 x 295 x 10,5mm | **Schwimmende Verlegung** WRT  
 C12Y002 - 905 x 295 x 10,5mm | **Schwimmende Verlegung** HPS | mikrogefast  
 I903002 - 600 x 300 x 6mm | **Vollflächige Verklebung**  
 PU Vorversiegelung | 4-seitig gefast  
 C92Y001 - 600 x 300 x 4mm | **Vollflächige Verklebung**  
 PU Endversiegelt | 4-seitig gefast



**Identity Tea**  
 I810002 - 905 x 295 x 10,5mm | **Schwimmende Verlegung** WRT  
 C12R001 - 905 x 295 x 10,5mm | **Schwimmende Verlegung** HPS | mikrogefast  
 I910002 - 600 x 300 x 6mm | **Vollflächige Verklebung** PU Vorversiegelung | 4-seitig gefast  
 C92R001 - 600 x 450 x 4mm | **Vollflächige Verklebung** PU Endversiegelt | 4-seitig gefast  
 C92R002 - 600 x 300 x 4mm | **Vollflächige Verklebung** PU Endversiegelt | 4-seitig gefast


Die ansprechenden Erdtöne der Identity Dekore verleihen ihrer individuellen Wohnwelt einen edlen Touch.




**Identity Spice**  
 I808002 - 905 x 295 x 10,5mm | **Schwimmende Verlegung** WRT  
 C12S001 - 905 x 295 x 10,5mm | **Schwimmende Verlegung**  
 HPS | mikrogefast  
 I908002 - 600 x 300 x 6mm | **Vollflächige Verklebung**  
 PU Vorversiegelung | 4-seitig gefast  
 C92S001 - 600 x 300 x 4mm | **Vollflächige Verklebung**  
 PU Endversiegelt | 4-seitig gefast



**Identity Eden**  
 I806002 - 905 x 295 x 10,5mm | **Schwimmende Verlegung** WRT  
 C12P001 - 905 x 295 x 10,5mm | **Schwimmende Verlegung** HPS | mikrogefast  
 I906002 - 600 x 300 x 6mm | **Vollflächige Verklebung**  
 PU Vorversiegelung | 4-seitig gefast  
 C92P001 - 600 x 300 x 4mm | **Vollflächige Verklebung**  
 PU Endversiegelt | 4-seitig gefast



**Identity Chestnut**  
 I832002 - 905 x 295 x 10,5mm | **Schwimmende Verlegung** WRT  
 C13G001 - 905 x 295 x 10,5mm | **Schwimmende Verlegung** HPS | mikrogefast  
 C93G002 - 900 x 150 x 4mm | **Vollflächige Verklebung**  
 PU Endversiegelt | 2-seitig gefast  
 C93G001 - 600 x 450 x 4mm | **Vollflächige Verklebung**  
 PU Endversiegelt | 4-seitig gefast  
 I932002 - 600 x 300 x 6mm | **Vollflächige Verklebung**  
 PU Vorversiegelung | 4-seitig gefast  
 C93G003 - 600 x 300 x 4mm | **Vollflächige Verklebung**  
 PU Endversiegelt | 4-seitig gefast



**Identity Nightshade**  
 I821002 - 905 x 295 x 10,5mm | **Schwimmende Verlegung** WRT  
 C12L001 - 905 x 295 x 10,5mm | **Schwimmende Verlegung** HPS | mikrogefast  
 C92L001 - 600 x 450 x 4mm | **Vollflächige Verklebung**  
 PU Endversiegelt | 4-seitig gefast  
 I921002 - 600 x 300 x 6mm | **Vollflächige Verklebung**  
 PU Vorversiegelung | 4-seitig gefast  
 C92L002 - 600 x 300 x 4mm | **Vollflächige Verklebung**  
 PU Endversiegelt | 4-seitig gefast


## Nuances

### Räume voller Zauber


Nuances zeichnet sich durch dunkle Kork-Granulate aus, die dem Bodenbelag eine attraktive, edle Optik verleihen. Einladende Brauntöne harmonisieren perfekt mit diesem Muster und lassen in Ihr Zuhause Eleganz und Glamour einziehen.



Nuances Mele



**Nuances Mele**  
 N813001 - 905 x 295 x 10,5mm | **Schwimmende Verlegung** WRT




**Nuances Castagna**  
 N814001 - 905 x 295 x 10,5mm | **Schwimmende Verlegung** WRT


# Leather

## Distinguierte Eleganz


Die Optik Leather verbindet Schlichtheit mit edlem Design. Dieser Bodenbelag mit seiner einzigartigen, eleganten Lederstruktur ist in drei sehr unterschiedlichen Farbtönen verfügbar und eignet sich hervorragend für die Kreation von attraktiven, schlichten, rustikalen oder sogar eleganten Wohnatmosphären.



**Leather Aqua**  
C84B001 - 905 x 295 x 10,5mm | Schwimmende Verlegung WRT



**Leather Nut**  
C84C001 - 905 x 295 x 10,5mm | Schwimmende Verlegung WRT



**Leather Dusk**  
C84D001 - 905 x 295 x 10,5mm | Schwimmende Verlegung WRT


# Slice

## Reizvoll kreative Gestaltungsoptionen


Handgefertigte Kork-Bodenbeläge besitzen aufgrund des einzigartigen Zusammenspiels von verschiedenen Korkelementen eine besonders ausdrucksvolle Optik. Slice ist die richtige Wahl, um jede Wohnatmosphäre zu beleben und verleiht Ihrem Wohnbereich eine komfortable, moderne Persönlichkeit.



**Slice Marble**  
C84E001 - 905 x 295 x 10,5mm | Schwimmende Verlegung WRT



**Slice Tea**  
C84F001 - 905 x 295 x 10,5mm | Schwimmende Verlegung WRT



**Slice Brunette**  
C84G001 - 905 x 295 x 10,5mm | Schwimmende Verlegung WRT

# Slate

## Natürliche Steinoptik

Einzigartige Effekte und Nuancen bringen die Natur in Ihr Zuhause und schaffen Wohnbereiche mit natürlichem Ambiente.


Die Schieferoptiken spiegeln Steinoberflächendesigns mit einem eindrucksvollen Kork-Furnier wider. Das ideale Fliesenformat von 605 x 445 mm verstärkt diesen Effekt. Ihr Auge sieht eine Steinfliese, Ihre Füße jedoch spüren die komfortable Wärme und das angenehme Gefühl von Kork.




**Slate Tawny**  
C81E001 - 605 x 445 x 10,5mm | Schwimmende Verlegung WRT




**Slate Arctic**  
C81D001 - 605 x 445 x 10,5mm | Schwimmende Verlegung WRT




**Slate Eclipse**  
C81G001 - 605 x 445 x 10,5mm | Schwimmende Verlegung WRT



**Slate Moccacino**  
C81C001 - 605 x 445 x 10,5mm | Schwimmende Verlegung WRT



**Slate Caffè**  
C81A001 - 605 x 445 x 10,5mm | Schwimmende Verlegung WRT



**Slate Algae**  
C81F001 - 605 x 445 x 10,5mm | Schwimmende Verlegung WRT



Slate Moccacino



Slate Eclipse



# Linn

## Lebendiges Design

Modern Designs stehen für einen unabhängigen und ausdrucksstarken Charakter. Die trendigen Muster von Linn bieten einmalige Farbschattierungen, die durch helle und dunkle Töne belebt werden. Hierdurch wird modernen Inneneinrichtungen Identität und Authentizität verliehen.




Linn Moon



**Linn Moon**  
C81N001 - 605 x 445 x 10,5mm | Schwimmende Verlegung WRT



**Linn Blush**  
C81O001 - 605 x 445 x 10,5mm | Schwimmende Verlegung WRT



**Linn Cioccolato**  
C81L001 - 605 x 445 x 10,5mm | Schwimmende Verlegung WRT

# Lane

## Kosmopolitischer Stil

Das Design Lane besticht durch seine erfrischende Optik, welche jedem Raum einen klassisch-avantgardistischen Touch gibt. Dieses interessante Oberflächendesign ist einzigartig und traditionell zugleich. Der Bodenbelag bewahrt sein natürliches Aussehen, präsentiert sich jedoch gleichzeitig als sehr modern.


Das großzügige Dielenformat von 1220 x 140 mm lässt Ihre Räume geräumig und elegant erscheinen.



Lane Chestnut | 4-seitig gefast



**Lane Timide**  
C83R001 - 1220 x 140 x 10,5mm | Schwimmende Verlegung WRT | 4-seitig gefast  
C13R001 - 1220 x 140 x 10,5mm | Schwimmende Verlegung HPS | mikrogefast



**Lane Chestnut**  
C83S001 - 1220 x 140 x 10,5mm | Schwimmende Verlegung WRT | 4-seitig gefast  
C13S001 - 1220 x 140 x 10,5mm | Schwimmende Verlegung HPS | mikrogefast

# Traces


## Modernes, rustikales Design

Der moderne, rustikale Bodenbelag vereint moderne Formen mit lässig-elegantem Stil. Das Ergebnis ist ein warmes und einladendes Wohnambiente.

Das Oberflächendesign von Traces wird den neuen Trendansprüchen zeitgemäßer Innenarchitektur gerecht und gibt Ihnen das Gefühl der Nähe zur Natur.



**Traces Moonlight**  
C95P002 - 900 x 150 x 4mm | **Vollflächige Verklebung**  
PU Endversiegelt | 2-seitig gefast  
C95P001 - 600 x 150 x 4mm | **Vollflächige Verklebung**  
PU Endversiegelt | 4-seitig gefast



**Traces Tea**  
Q810001 - 1220 x 140 x 10,5mm | **Schwimmende Verlegung**  
WRT | 4-seitig gefast  
C14M001 - 1220 x 140 x 10,5mm | **Schwimmende Verlegung**  
HPS | mikrogefast



**Traces Spice**  
Q808003 - 1220 x 140 x 10,5mm | **Schwimmende Verlegung**  
WRT | 4-seitig gefast  
C14N001 - 1220 x 140 x 10,5mm | **Schwimmende Verlegung**  
HPS | mikrogefast




Traces Spice | 4-seitig gefast



**Traces Timide**  
C95Q002 - 900 x 150 x 4mm | **Vollflächige Verklebung**  
PU Endversiegelt | 2-seitig gefast  
C95Q001 - 600 x 150 x 4mm | **Vollflächige Verklebung**  
PU Endversiegelt | 4-seitig gefast



**Traces Champagne**  
C95O002 - 900 x 150 x 4mm | **Vollflächige Verklebung**  
PU Endversiegelt | 2-seitig gefast  
C95O001 - 600 x 150 x 4mm | **Vollflächige Verklebung**  
PU Endversiegelt | 4-seitig gefast



**Traces Chestnut**  
C95R002 - 900 x 150 x 4mm | **Vollflächige Verklebung**  
PU Endversiegelt | 2-seitig gefast  
C95R001 - 600 x 150 x 4mm | **Vollflächige Verklebung**  
PU Endversiegelt | 4-seitig gefast



Traces Champagne | 2-seitig gefast

# Reed

## Lineares Erscheinungsbild

Die lineare Streifen-Optik von Reed verleiht modernen Interieurs einen natürlichen, exotischen Look. Die optische, kontinuierliche Perspektive lässt den Boden mit dem Raum zu einer Einheit werden und lässt Ihre Wohnbereiche größer wirken.

Die schmalen Dielen im Format 1220 x 140 mm verstärken diesen optischen Effekt und die Eleganz des Bodenbelags.



Reed Meridian | 4-seitig gefast



**Reed Meridian**  
C83T001 - 1220 x 140 x 10,5mm | **Schwimmende Verlegung**  
WRT | 4-seitig gefast  
C13T001 - 1220 x 140 x 10,5mm | **Schwimmende Verlegung**  
HPS | mikrogefast



**Reed Barley**  
C83U001 - 1220 x 140 x 10,5mm | **Schwimmende Verlegung**  
WRT | 4-seitig gefast  
C13U001 - 1220 x 140 x 10,5mm | **Schwimmende Verlegung**  
HPS | mikrogefast

# President


## Handgemachte Kunst

Die Linie President besticht durch sein exklusives Kork-Furnier, das großteils handgefertigt wurde. Nur hochwertigste Kork-Furniere werden für diese exklusive Oberfläche verwendet. Die überwiegend in dunklen Farben gehaltene Kollektion verleiht Ihren Wohnräumen einen eleganten Charakter.


Das innovative Format der Dielen von 1220 x 140 mm lässt Ihre Räume großzügig und elegant wirken.




President Chocolate | 4-seitig gefast




**President Spice**  
F808002 - 1220 x 140 x 10,5mm | **Schwimmende Verlegung**  
WRT | 4-seitig gefast  
C14K001 - 1220 x 140 x 10,5mm | **Schwimmende Verlegung**  
HPS | mikrogefast



**President Chestnut**  
F832003 - 1220 x 140 x 10,5mm | **Schwimmende Verlegung**  
WRT | 4-seitig gefast  
C14L001 - 1220 x 140 x 10,5mm | **Schwimmende Verlegung**  
HPS | mikrogefast



**President Nightshade**  
F821003 - 1220 x 140 x 10,5mm | **Schwimmende Verlegung**  
WRT | 4-seitig gefast  
C14J001 - 1220 x 140 x 10,5mm | **Schwimmende Verlegung**  
HPS | mikrogefast



**President Chocolate**  
F831002 - 1220 x 140 x 10,5mm | **Schwimmende Verlegung**  
WRT | 4-seitig gefast  
C14I001 - 1220 x 140 x 10,5mm | **Schwimmende Verlegung**  
HPS | mikrogefast

# Flock

## Gemütlich und elegant

Diese elegante Optik mit großen naturnahen Korkstücken schenkt Wohnbereichen ein elegantes und bezauberndes Flair. Dieser Bodenbelag ist in einer Vielfalt an natürlichen Farben erhältlich, die sich perfekt den meisten Einrichtungsstilen anpassen.


Das innovative Format der Dielen von 1220 x 140 mm lässt Ihre Räume großzügig und elegant wirken.




**Flock Moonlight**  
C81X001 - 1220 x 140 x 10,5mm | **Schwimmende Verlegung** WRT | 4-seitig gefast  
C11X001 - 1220 x 140 x 10,5mm | **Schwimmende Verlegung** HPS | mikrogefast




**Flock Champagne**  
C81Y001 - 1220 x 140 x 10,5mm | **Schwimmende Verlegung** WRT | 4-seitig gefast  
C11Y001 - 1220 x 140 x 10,5mm | **Schwimmende Verlegung** HPS | mikrogefast



**Flock Tea**  
C83Z001 - 1220 x 140 x 10,5mm | **Schwimmende Verlegung** WRT | 4-seitig gefast  
C13Z001 - 1220 x 140 x 10,5mm | **Schwimmende Verlegung** HPS | mikrogefast



**Flock Chestnut**  
C84A001 - 1220 x 140 x 10,5mm | **Schwimmende Verlegung** WRT | 4-seitig gefast  
C14A001 - 1220 x 140 x 10,5mm | **Schwimmende Verlegung** HPS | mikrogefast



**Flock Chocolate**  
C83Y001 - 1220 x 140 x 10,5mm | **Schwimmende Verlegung** WRT | 4-seitig gefast  
C13Y001 - 1220 x 140 x 10,5mm | **Schwimmende Verlegung** HPS | mikrogefast



Flock Moonlight | 4-seitig gefast

Flock Tea | 4-seitig gefast

# Originals

## Für Kork-Liebhaber

Nichts ist ursprünglicher als die Natur selbst. Diese faszinierenden Oberflächen verzaubern unsere Sinne und sorgen in jedem Wohnbereich für eine entspannte Atmosphäre. Die Kollektion Originals bietet eine Vielzahl von Oberflächen - von feinem Kork-Granulat bis hin zu größeren Korkstücken. Erleben Sie ein naturnahes Wohngefühl bei sich Zuhause.




- Originals Medium Light**  
 C906006 - 600 x 300 x 6mm | **Vollflächige Verklebung** | PU Vorversiegelung | 4-seitig gefast  
 C906005 - 600 x 300 x 6mm | **Vollflächige Verklebung** Geschliffen  
 C906004 - 600 x 300 x 4mm | **Vollflächige Verklebung** | PU Endversiegelt | 4-seitig gefast  
 C906003 - 600 x 300 x 4mm | **Vollflächige Verklebung** Geschliffen  
 C906002 - 600 x 150 x 4mm | **Vollflächige Verklebung** | PU Endversiegelt | 4-seitig gefast  
 C906001 - 600 x 150 x 4mm | **Vollflächige Verklebung** Geschliffen | 4-seitig gefast




- Originals Country**  
 O832004 - 905 x 295 x 10,5mm | **Schwimmende Verlegung** WRT  
 C832001 - 905 x 295 x 10,5mm | **Schwimmende Verlegung** WPS  
 EN02005 - 600 x 300 x 6mm | **Vollflächige Verklebung** Geschliffen  
 DN02005 - 600 x 300 x 6mm | **Vollflächige Verklebung** PU Vorversiegelung  
 DN02006 - 600 x 300 x 6mm | **Vollflächige Verklebung** | PU Vorversiegelung | 4-seitig gefast  
 RN02004 - 600 x 300 x 4mm | **Vollflächige Verklebung** Geschliffen  
 C932001 - 600 x 300 x 4mm | **Vollflächige Verklebung** PU Vorversiegelung  
 RV02012 - 600 x 300 x 4mm | **Vollflächige Verklebung** WRT  
 C932002 - 600 x 300 x 4mm | **Vollflächige Verklebung** | PU Endversiegelt | 4-seitig gefast



- Originals Rhapsody**  
 O825005 - 905 x 295 x 10,5mm | **Schwimmende Verlegung** WRT  
 C125001 - 905 x 295 x 10,5mm | **Schwimmende Verlegung** HPS | mikrogefast  
 C925002 - 600 x 300 x 6mm | **Vollflächige Verklebung** Geschliffen  
 DN12001 - 600 x 300 x 6mm | **Vollflächige Verklebung** PU Vorversiegelung  
 DN12003 - 600 x 300 x 6mm | **Vollflächige Verklebung** PU Vorversiegelung | 4-seitig gefast  
 RN12002 - 600 x 300 x 4mm | **Vollflächige Verklebung** Geschliffen  
 C925001 - 600 x 300 x 4mm | **Vollflächige Verklebung** PU Vorversiegelung  
 RV12007 - 600 x 300 x 4mm | **Vollflächige Verklebung** WRT  
 C925003 - 600 x 300 x 4mm | **Vollflächige Verklebung** PU Endversiegelt | 4-seitig gefast



- Originals Dark**  
 C905007 - 600 x 300 x 6mm | **Vollflächige Verklebung** | PU Vorversiegelung | 4-seitig gefast  
 C905006 - 600 x 300 x 6mm | **Vollflächige Verklebung** Geschliffen  
 C905005 - 600 x 300 x 4mm | **Vollflächige Verklebung** | PU Endversiegelt | 4-seitig gefast  
 C905004 - 600 x 300 x 4mm | **Vollflächige Verklebung** Geschliffen  
 C905003 - 600 x 150 x 4mm | **Vollflächige Verklebung** | PU Endversiegelt | 4-seitig gefast  
 C905002 - 600 x 150 x 4mm | **Vollflächige Verklebung** Geschliffen | 4-seitig gefast



- Originals Traditional\_Natural**  
 O801007 - 905 x 295 x 10,5mm | **Schwimmende Verlegung** WRT  
 C111001 - 905 x 295 x 10,5mm | **Schwimmende Verlegung** HPS | mikrogefast  
 C811001 - 905 x 295 x 10,5mm | **Schwimmende Verlegung** WPS  
 EN01005 - 600 x 300 x 6mm | **Vollflächige Verklebung** Geschliffen  
 DN01005 - 600 x 300 x 6mm | **Vollflächige Verklebung** PU Vorversiegelung  
 DN01006 - 600 x 300 x 6mm | **Vollflächige Verklebung** | PU Vorversiegelung | 4-seitig gefast  
 RV10003 - 600 x 300 x 4mm | **Vollflächige Verklebung** WRT  
 RN01008 - 600 x 300 x 4mm | **Vollflächige Verklebung** Geschliffen  
 C902002 - 600 x 300 x 4mm | **Vollflächige Verklebung** PU Vorversiegelung  
 C902005 - 600 x 300 x 4mm | **Vollflächige Verklebung** | PU Endversiegelt | 4-seitig gefast  
 C902003 - 600 x 150 x 4mm | **Vollflächige Verklebung** Geschliffen | 4-seitig gefast  
 C902004 - 600 x 150 x 4mm | **Vollflächige Verklebung** | PU Endversiegelt | 4-seitig gefast




Originals Natural\_Traditional


Originals Rhapsody




Originals Dawn | 4-seitig gefast




**Originals Shell**  
 O824003 - 905 x 295 x 10,5mm | Schwimmende Verlegung WRT  
 C924002 - 600 x 300 x 6mm | Vollflächige Verklebung Geschliffen  
 DN10001 - 600 x 300 x 6mm | Vollflächige Verklebung PU Vorversiegelung  
 DN10003 - 600 x 300 x 6mm | Vollflächige Verklebung PU Vorversiegelung | 4-seitig gefast  
 RN14002 - 600 x 300 x 4mm | Vollflächige Verklebung Geschliffen  
 C924001 - 600 x 300 x 4mm | Vollflächige Verklebung PU Vorversiegelung  
 RV14004 - 600 x 300 x 4mm | Vollflächige Verklebung WRT  
 C924003 - 600 x 300 x 4mm | Vollflächige Verklebung PU Endversiegelt | 4-seitig gefast



**Originals Dawn**  
 O849003 - 905 x 295 x 10,5mm | Schwimmende Verlegung WRT  
 EN13001 - 600 x 300 x 6mm | Vollflächige Verklebung Geschliffen  
 DN13001 - 600 x 300 x 6mm | Vollflächige Verklebung PU Vorversiegelung  
 DN13003 - 600 x 300 x 6mm | Vollflächige Verklebung PU Vorversiegelung | 4-seitig gefast  
 RN13001 - 600 x 300 x 4mm | Vollflächige Verklebung Geschliffen  
 C949001 - 600 x 300 x 4mm | Vollflächige Verklebung PU Vorversiegelung  
 RV13006 - 600 x 300 x 4mm | Vollflächige Verklebung WRT  
 C949004 - 600 x 300 x 4mm | Vollflächige Verklebung PU Endversiegelt | 4-seitig gefast  
 C949003 - 600 x 150 x 4mm | Vollflächige Verklebung PU Endversiegelt | 4-seitig gefast  
 C949002 - 600 x 150 x 4mm | Vollflächige Verklebung Geschliffen | 4-seitig gefast



**Originals Accent**  
 O841002 - 905 x 295 x 10,5mm | Schwimmende Verlegung WRT  
 C141001 - 905 x 295 x 10,5mm | Schwimmende Verlegung HPS | mikrogefast  
 EN17003 - 600 x 300 x 6mm | Vollflächige Verklebung Geschliffen  
 DN17002 - 600 x 300 x 6mm | Vollflächige Verklebung PU Vorversiegelung  
 DN17003 - 600 x 300 x 6mm | Vollflächige Verklebung PU Vorversiegelung | 4-seitig gefast  
 C941002 - 600 x 450 x 4mm | Vollflächige Verklebung PU Endversiegelt | 4-seitig gefast  
 RN17001 - 600 x 300 x 4mm | Vollflächige Verklebung Geschliffen  
 C941001 - 600 x 300 x 4mm | Vollflächige Verklebung PU Vorversiegelung  
 O941001 - 600 x 300 x 4mm | Vollflächige Verklebung WRT  
 C941003 - 600 x 300 x 4mm | Vollflächige Verklebung PU Endversiegelt | 4-seitig gefast



**Originals Land**  
 C9C2003 - 600 x 300 x 6mm | Vollflächige Verklebung Geschliffen  
 C9C2004 - 600 x 300 x 6mm | Vollflächige Verklebung PU Vorversiegelung | 4-seitig gefast  
 C9C2001 - 600 x 300 x 4mm | Vollflächige Verklebung Geschliffen  
 C9C2002 - 600 x 300 x 4mm | Vollflächige Verklebung PU Endversiegelt | 4-seitig gefast




Originals Accent | 4-seitig gefast




Originals Character



- Originals Character**
- O822002 - 905 x 295 x 10,5mm | Schwimmende Verlegung WRT
  - C922007 - 900 x 150 x 4mm | Vollflächige Verklebung  
PU Endversiegelt | 2-seitig gefast
  - C922006 - 900 x 150 x 4mm | Vollflächige Verklebung  
Geschliffen | 2-seitig gefast
  - C922002 - 600 x 300 x 6mm | Vollflächige Verklebung Geschliffen
  - C922003 - 600 x 300 x 6mm | Vollflächige Verklebung PU Vorversiegelung
  - DN22001 - 600 x 300 x 6mm | Vollflächige Verklebung  
PU Vorversiegelung | 4-seitig gefast
  - RN16001 - 600 x 300 x 4mm | Vollflächige Verklebung Geschliffen
  - C922001 - 600 x 300 x 4mm | Vollflächige Verklebung PU Vorversiegelung
  - RV16004 - 600 x 300 x 4mm | Vollflächige Verklebung WRT
  - C922008 - 600 x 300 x 4mm | Vollflächige Verklebung  
PU Endversiegelt | 4-seitig gefast
  - C922005 - 600 x 150 x 4mm | Vollflächige Verklebung  
PU Endversiegelt | 4-seitig gefast
  - C922004 - 600 x 150 x 4mm | Vollflächige Verklebung  
Geschliffen | 4-seitig gefast



- Originals Boulevard**
- C9B6001 - 600 x 300 x 4mm | Vollflächige Verklebung Geschliffen
  - C9B6002 - 600 x 300 x 4mm | Vollflächige Verklebung  
PU Endversiegelt | 4-seitig gefast
  - C9B6003 - 600 x 300 x 6mm | Vollflächige Verklebung Geschliffen
  - C9B6004 - 600 x 300 x 6mm | Vollflächige Verklebung  
PU Vorversiegelung | 4-seitig gefast



- Originals Avenue**
- C9C8001 - 600 x 300 x 4mm | Vollflächige Verklebung Geschliffen
  - C9C8002 - 600 x 300 x 4mm | Vollflächige Verklebung  
PU Endversiegelt | 4-seitig gefast
  - C9C8003 - 600 x 300 x 6mm | Vollflächige Verklebung Geschliffen
  - C9C8004 - 600 x 300 x 6mm | Vollflächige Verklebung  
PU Vorversiegelung | 4-seitig gefast



Originals Boulevard | 4-seitig gefast




Originals Rock | 4-seitig gefast



**Originals Harmony**

- O821005 - 905 x 295 x 10,5mm | **Schwimmende Verlegung** WRT
- C121001 - 905 x 295 x 10,5mm | **Schwimmende Verlegung** HPS | mikrogefast
- C921005 - 900 x 150 x 4mm | **Vollflächige Verklebung**  
PU Endversiegelt | 2-seitig gefast
- C921004 - 900 x 150 x 4mm | **Vollflächige Verklebung**  
Geschliffen | 2-seitig gefast
- EN11004 - 600 x 300 x 6mm | **Vollflächige Verklebung** Geschliffen
- DN11003 - 600 x 300 x 6mm | **Vollflächige Verklebung** PU Vorversiegelung
- DN11004 - 600 x 300 x 6mm | **Vollflächige Verklebung**  
PU Vorversiegelung | 4-seitig gefast
- C921002 - 600 x 450 x 4mm | **Vollflächige Verklebung**  
PU Endversiegelt | 4-seitig gefast
- RN11002 - 600 x 300 x 4mm | **Vollflächige Verklebung** Geschliffen
- C921001 - 600 x 300 x 4mm | **Vollflächige Verklebung** PU Vorversiegelung
- RV11007 - 600 x 300 x 4mm | **Vollflächige Verklebung** WRT
- C921003 - 600 x 300 x 4mm | **Vollflächige Verklebung**  
PU Endversiegelt | 4-seitig gefast




**Originals Symphony**

- O830003 - 905 x 295 x 10,5mm | **Schwimmende Verlegung** WRT
- C930002 - 600 x 300 x 6mm | **Vollflächige Verklebung** Geschliffen
- DN20001 - 600 x 300 x 6mm | **Vollflächige Verklebung**  
PU Vorversiegelung
- DN20003 - 600 x 300 x 6mm | **Vollflächige Verklebung**  
PU Vorversiegelung | 4-seitig gefast
- RN20001 - 600 x 300 x 4mm | **Vollflächige Verklebung** Geschliffen
- C930001 - 600 x 300 x 4mm | **Vollflächige Verklebung** PU Vorversiegelung
- RV20002 - 600 x 300 x 4mm | **Vollflächige Verklebung** WRT
- C930003 - 600 x 300 x 4mm | **Vollflächige Verklebung**  
PU Endversiegelt | 4-seitig gefast



Originals Harmony



**Originals Rock**

- C944003 - 600 x 300 x 6mm | **Vollflächige Verklebung** Geschliffen
- C944004 - 600 x 300 x 6mm | **Vollflächige Verklebung** PU Vorversiegelung | 4-seitig gefast
- C944001 - 600 x 300 x 4mm | **Vollflächige Verklebung** Geschliffen
- C944002 - 600 x 300 x 4mm | **Vollflächige Verklebung** PU Endversiegelt | 4-seitig gefast



# Erzielen Sie beste Ergebnisse mit Zubehör von **Wicanders!**

## Sockelleisten

### Erhöhter Komfort und verbesserte Isolierung

Durch Wicanders' Acousticork, einer Korkunterlage, werden die bereits schon beeindruckenden Isolierungseigenschaften von Kork noch verbessert und Ihr Zuhause verwandelt sich in ein noch gemütlicheres Reich.

Acousticork erhöht den Steh- und Gehkomfort, dämmt den Trittschall und verringert den Wärmeverlust. Räume werden durch diesen Bodenbelag gemütlicher und behaglicher, so dass jeder Wohnbereich eine unbeschreiblich wohnliche Atmosphäre ausstrahlt.

Die neue Trittschalldämmung Acousticork ist in zwei Ausführungen  
- aus Korkgranulat und  
- aus Korkgranulat mit Feuchtigkeitssperre erhältlich.



- **Langlebig und stark belastbar**
- **Erhöht die Wärmeisolierung des Bodens**
- **Natürlich und nachhaltig**
- **Leicht zu handhaben und zu verlegen**

## Sockelleisten

### Die perfekte Ergänzung für ein angenehmes Wohnambiente

Wicanders bietet zu Ihrem Bodenbelag passende Sockelleisten zur Schaffung eines klassischen und harmonischen Wohnambientes. Sockelleisten stellen den perfekten - farblich homogenen oder abgesetzten - Übergang zwischen Wand und Boden dar.

Sockelleisten sind für das komplette Corkcomfort Produktsortiment verfügbar. Kontaktieren Sie Ihren Händler bzgl. weiterer Informationen zu den verfügbaren Sockelleisten.



## Reinigung und Pflege

### Optimale Pflege für langanhaltende Schönheit

Damit Ihr Boden makellos bleibt, stellt Ihnen Wicanders verschiedene Zusatzprodukte zur Verfügung. Diese Produkte kommen bei der Pflege und Reinigung Ihres Bodens ganz gezielt zum Einsatz und tragen dazu bei, Ihren Boden lange schön zu halten.

REGELMÄSSIGE  
PFLEGE



#### Wicanders Soft Cleaner (Milder Reiniger)

Dieser milde Reiniger eignet sich zur wöchentlichen oder täglichen Pflege von Böden. Mit diesem Reiniger lässt sich Schmutz hervorragend entfernen. Gleichzeitig wird vermieden, dass sich Schmutzpartikel in den Fugen und in der Prägung der Bodenbeläge absetzen.



#### Wicanders Spray Cleaner (Reinigungsspray)

Dieses milde Reinigungsspray kann zu schnellen, einfachen und regelmäßigen Reinigung direkt auf den Boden aufgesprüht werden. Der Spray Cleaner eignet sich hervorragend zur Reinigung von Schmutz und Fettflecken.

PERIODISCHE  
PFLEGE



#### Wicanders Power Polish (Power-Politur)

Dieses Produkt sollte zur Pflege in periodischen Abständen eingesetzt werden und garantiert aufgrund seiner starken Reinigungskraft zusätzlichen Schutz für Bodenbeläge aller Art. Die Power-Politur hilft dabei, das Aussehen des Bodenbelags über Jahre hinweg einwandfrei zu halten und sollte vor allem auf Böden in stark beanspruchten Räumen zum Einsatz kommen.



#### Wicanders Power Strip (Power-Grundreiniger)

Mit dem Power-Grundreiniger können stark verschmutzte Stellen gereinigt und Rückstände von Reinigungsmitteln entfernt werden, da zu viele Politur- und Schutzschichten den Boden hässlich aussehen lassen können.



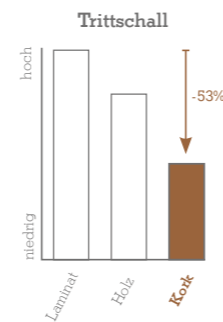
# Warum treffen Sie mit Wicanders Kork-Bodenbelägen genau die richtige Wahl?

## + RUHE

Aufgrund der schalldämmenden Eigenschaften von Kork reduzieren die Bodenbeläge von Wicanders die Schall- und Geräuschübertragung in und zwischen Räumen effektiv.

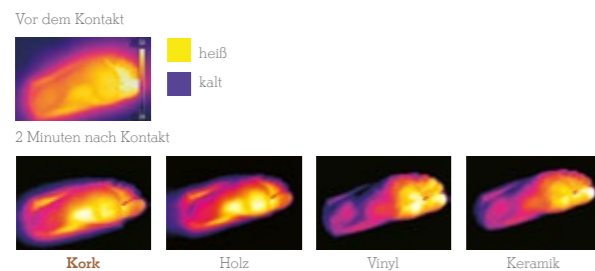
Tests, bei denen die Trittschalldämmung zwischen Kork- und Laminat-Bodenbelägen verglichen wurden, haben gezeigt, dass bei Kork-Bodenbelägen Geräusche um 53 % effektiver gedämmt werden.

Diese Erkenntnisse basieren auf den Daten einer Studie, die von der Entwicklungs- und Prüflabor Holztechnologie GmbH (EPH) in Deutschland gemäß IHD-W 431 durchgeführt wurde.



## + WÄRMEDÄMMUNG

### Infrarotmessung – Fußtemperatur



Dank der wärmedämmenden Eigenschaften von Kork sind die Wicanders Bodenbeläge sehr energieeffizient und gewährleisten eine optimale Raumtemperatur das ganze Jahr über.

Beim Test von Fußtemperaturen in Verbindung mit vier unterschiedlichen Bodenbelägen haben Korkböden die besten Ergebnisse in Bezug auf Wärmedämmung erzielt. Um Energieverluste zu vermeiden, haben Korkböden besser als Holz und viel besser als Vinyl- oder Keramikoberflächen abgeschnitten.

Diese Erkenntnisse basieren auf den Ergebnissen einer Studie, die vom Biomechanischen Institut von Valencia (IBV), Spanien, durchgeführt wurde.

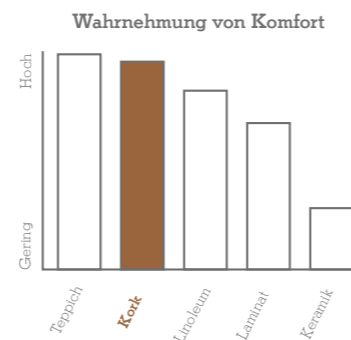
## + STEH- UND GEHKOMFORT

Corkcomfort Bodenbeläge bieten aufgrund der natürlichen und inhärenten Flexibilität einen angenehmen, einzigartigen Steh- und Gehkomfort.

In einem Test wurde das Komfortempfinden von Personen geprüft, die 45 Minuten lang auf fünf unterschiedlichen Materialien gegangen waren. In der Auswertung haben Wicanders Kork-Bodenbeläge sehr gut abgeschnitten.

Der Geh- und Stehkomfort auf Kork-Bodenbelägen wurde als viel besser als auf Linoleum, Laminat und Keramik-Bodenbelägen bewertet.

Diese Erkenntnisse basieren auf den Ergebnissen einer Studie, die vom Biomechanischen Institut von Valencia (IBV), Spanien, durchgeführt wurde.

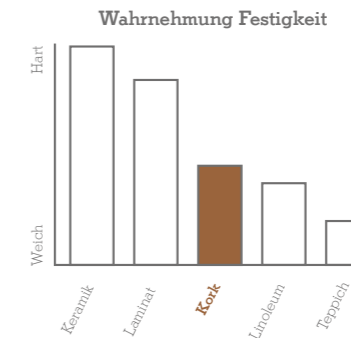


## + WOHLBEFINDEN

Wicanders Bodenbeläge sind stabil genug, um Gelenkschmerzen in den Beinen und Rückenschmerzen, wie sie beim Gehen und Stehen auf zu harten oder zu weichen Böden entstehen können, vorzubeugen.

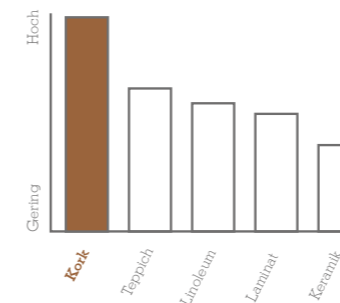
Wicanders Bodenbeläge sind weicher als Laminatböden und härter als Teppich und reduzieren die Schwingungen, die beim Auftreten der Ferse auf den Boden entstehen, sowie die Auftretkräfte und die damit verbundenen Spannungserscheinungen im Bewegungsapparat. Die Belastungen beim Gehen werden minimiert, den Ermüdungserscheinungen wird Einhalt geboten.

Diese Erkenntnisse basieren auf den Ergebnissen einer Studie, die vom Biomechanischen Institut von Valencia (IBV), Spanien, durchgeführt wurde.



## + STOßFESTIGKEIT

### Stoßdämpfung



Wicanders Bodenbeläge absorbieren den Aufschlag harter Gegenstände aufgrund der Elastizität und Kompressibilität von Kork besser.

Tests belegen, dass Wicanders Kork-Bodenbeläge die besten Eigenschaften im Hinblick auf Stoßdämpfung haben.

Wenn etwas versehentlich auf einen Kork- oder Laminatboden fällt, erhält man verschiedene Ergebnisse.

Diese Erkenntnisse basieren auf den Ergebnissen einer Studie, die vom Biomechanischen Institut von Valencia (IBV), Spanien, durchgeführt wurde.

### Schnelle & einfache Schwimmende Verlegung

Schwimmend verlegbare Böden sind einfach und schnell zu verlegen. Bei Klebekork-Bodenbelägen muss der Unterboden nicht speziell vorbereitet werden. Da bei dieser Verlegetechnik nur einseitig Klebstoff aufgetragen werden muss, kann Zeit gespart werden. Zudem werden die Installationskosten verringert.

### Geringe & einfache Pflege

Aufgrund der speziellen Oberflächenveredelung können Corkcomfort-Bodenbeläge leicht gepflegt und aufrecht erhalten werden.



### Nachhaltig

Kork wird aus der Rinde der Korkeiche gewonnen. Kork wird vom Stamm per Hand entfernt und beschädigt den Baum nicht. Die Rinde wächst jedes Jahr nach - ein erneuerbarer und nachhaltiger Naturstoff!



# Handeln Sie umweltbewusst

Wicanders® ist eine wahrhaftig nachhaltige Marke! Die Produkte, die von Amorim hergestellt werden, erhalten in einzigartiger Weise das Gleichgewicht zwischen Wertschöpfung und Umweltschutz. Der Ausgangspunkt ist das Rohmaterial Kork, das aus der Rinde der Korkeiche gewonnen wird, ohne den Baum dabei zu verletzen. Aus diesem Rohstoff werden dann Produkte gewonnen, die einen hohen Mehrwert bieten, wobei gleichzeitig die ökonomische und soziale Stabilität in von Desertifikation bedrohten Gebieten erhalten wird.

Verschiedene Studien über Ökoeffizienz auf Grundlage einer vergleichende Analyse unterschiedlicher Arten von Bodenbelägen haben die herausragenden Umweltperformance von Wicanders® Produkte und ihrem Herstellungsprozess bewiesen. Diese Produkte tragen neben einem geringeren Einsatz von Energie und Rohstoffen dazu bei, die globale Erwärmung zu minimieren. Dies wird durch die Abgabe von geringen Emissionen und die natürliche Fähigkeit von Kork zur Bindung von CO<sub>2</sub> bewirkt.

Schätzungen gehen davon aus, dass die portugiesischen Korkeichenwälder 5 % der jährlichen CO<sub>2</sub>-Emissionen des Landes, ungefähr 4,8 Millionen Tonnen pro Jahr, aufnimmt.



## Die Bedeutung der Korkeiche

Die Korkeiche (Quercus Suber L.) gehört zur Gattung der Eichen. Aus ihr wird Kork gewonnen. Ihr Wert beschränkt sich nicht nur auf die aus dem Baum gewonnenen Produkte, sondern umfasst sämtliche mit der Land- und Forstwirtschaft, der Jagd und der Tierhaltung in Verbindung stehenden Aktivitäten rings um den Korkeichenanbau.

Die regelmäßige Ernte von Kork - auch bekannt als Schälung - leistet einen wesentlichen Beitrag zur ökologischen, wirtschaftlichen und sozialen Nachhaltigkeit der ländlichen Gegenden des Mittelmeerraums, in denen Korkeichen vorkommen.

Die Korkeiche wächst langsam und kann ein Alter von 200 Jahren erreichen. Im Laufe ihres Lebens unterzieht sie sich durchschnittlich 16 Schälungen. Es vergehen 25 Jahre, bis Korkeichen zum ersten Mal geschält werden. Die nachfolgenden Schälungen finden alle 9 Jahre statt, ohne den Baum zu beschädigen. Diese Methode ermöglicht es den Korkeichenwäldern, ihre wichtige Funktion, CO<sub>2</sub> zu speichern, voll entfalten zu können und somit aktiv zur Minimierung der globalen Erwärmung beizutragen.

Der portugiesische Korkeichenwald (700.00 Hektar), bekannt als "Montado", stellt eine typisch iberische Landschaft dar, in welcher sich die natürliche Bio-Vielfalt voll entfalten kann. Diese Landschaft ist Heimat einer der vom Aussterben bedrohtesten Tierarten, wie Iberischer Luchs, Wolf, Steinadler, Schwarzstorch und wild lebende Bären.



## Reinheit als Prämisse

Für Wicanders stehen ein gesundes Lebensumfeld und Umweltschutz an vorderster Stelle. Aus diesem Grunde verzichtet das Unternehmen bei seiner neuen Oberflächenbeschichtung HPS auf phthalathaltige Weichmacher. Phthalate sind gewöhnlich in Weichmachern enthalten, die im Laufe der Zeit eine schädliche Wirkung entfalten. Durch den Verzicht auf diese Stoffe bei der Oberflächenveredelung HPS präsentiert Wicanders eine umweltfreundlichere und gesündere Lösung, welche die Qualität der Raumluft entscheidend verbessert. Die bekannten Produkteigenschaften, wie Elastizität, Durchsichtigkeit und Langlebigkeit, bleiben in unveränderter Güte erhalten.



Die Greenguard-Zertifizierung hilft, Produkte und Materialien für Innenräume zu identifizieren, die geringe chemische Emissionen aufweisen und die Luftqualität der Räume, in denen sie verwendet werden, verbessern. Diese Zertifizierung räumt globaler Nachhaltigkeit, Umwelt- und Gesundheitsschutz höchste Priorität ein.



(außer bei Glue-Down Sandied, die mit A bewertet wurden)  
Im Januar 2012 trat in Frankreich eine neue Regelung in Kraft, welche die Gesamt-VOE-Emissionen von Bauprodukten sowie Einrichtungs- und Ausstattungsmaterialien beschränken. Hersteller, die ihre Produkte in Frankreich verkaufen, müssen ihre Produkte prüfen, kennzeichnen und klassifizieren lassen. Die Produkte werden in Kategorien von A+ (sehr niedrige Emissionen) bis C (hohe Emissionen) eingeteilt. Ziel ist dabei, die Raumluftqualität in Privat- und Geschäftsgebäuden zu verbessern.



Global GreenTagCert™ ist ein unabhängiges Zertifizierungs- und Bewertungsschema für ökologische Produkte, die von den australischen und neuseeländischen Green Building Councils anerkannt werden. Diese Zertifizierung ermöglicht Produkten die Aufnahme in den Ecospecifier-Global für ökologische Produkte.



Eine Environmental Product Declaration (EPD Umweltdokumentation) ist ein anerkanntes Dokument, das die umweltrelevanten Daten eines Produkts, basierend auf der Umweltbilanz und anderer wichtiger Informationen in Übereinstimmung mit den internationalen Standards ISO 14025, wiedergibt.



Ziel des Deutschen Kork-Verbandes ist es, die Qualität von Produkten aus Kork zu sichern, Herstellungsverfahren zu optimieren und Forschungsprojekte zu unterstützen.



Eco Mark ist ein japanisches Umweltprogramm, das umweltbewussten Lebensstil durch die Wahl umweltfreundlicher Produkte fördert. Die Zertifizierungskriterien für die einzelnen Produktkategorien berücksichtigen das Umwelt-Lebensstadium.

# EIN GESCHENK VON DER NATUR

# Wicanders' Lösung für einen perfekten Bodenbelag!

Testen Sie unsere einfach zu verlegenden Böden und genießen Sie Ihr Zuhause!



## OBERFLÄCHENVERSIEGELUNGEN

Die **HPS** (High Performance Surface) Oberflächenveredelung wurde speziell für überdurchschnittlich genutzte private Wohnbereiche, Geschäftsräume und allgemeine öffentliche Bereiche entwickelt. Diese Hochleistungsoberfläche besteht durch eine besonders widerstandsfähige Oberfläche mit Nanoporentechologie. Mini-Perlen werden in die oberste Schicht der Versiegelung eingearbeitet und schaffen eine hohe Widerstandsfähigkeit gegen Kratzer, Abrieb und Verfärbungen.



Die **Xtreme WRT Oberflächenveredelung** (Wear Resistance Technology) ist die richtige Wahl, um höchsten Anforderungen im privaten Bereich gerecht zu werden. Diese umweltfreundliche Oberflächenversiegelung basiert auf einem keramischen Verbundmaterial, das außergewöhnliche Festigkeit und Langlebigkeit gewährleistet.



Das **WPS-Beschichtungsverfahren für Verschleißschutz** (WPS / Wear Protect Surface) mit hervorragender Beständigkeit wurde speziell für Wohnbereiche, die besonderen Belastungen ausgesetzt sind, entwickelt. Dieser Versiegelungslack besteht durch eine verbesserte Lebensdauer und fühlt sich weich an.



Für Wohnbereiche, in denen Bodenbeläge natürlich aussehen und sich weich anfühlen sollen, ist PU die richtige Wahl. PU ist bereits vorversiegelt und muss vor Ort nur noch endversiegelt werden. Bei dieser Form der Oberflächenveredelung können die Fußböden sofort betreten werden (PU Endversiegelung).



Für diejenigen, die eine Oberflächenversiegelung angepasst an ihre individuellen Bedürfnisse wünschen, ist die Option **Geschliffen** genau die richtige Wahl. Die Oberfläche ist so vorbereitet, dass Sie nach dem Verlegen nur noch endversiegelt werden muss. So können Sie Versiegelungsoption wählen, die sich am besten an Ihre Bedürfnisse anpasst.



## VERBINDUNGSSYSTEME

### CORKLOC®



#### CORK LOC® 2G

Die 2G Verlegetechnologie von Välinge ist eines der weltweit am meisten eingesetzten und beliebtesten Systeme zur schwimmenden Verlegung von Bodenbelägen. Das starke, robuste und mechanische Verschlussystem ist leimfrei. Die Dielen werden durch Anwinkeln der kurzen und langen Seiten miteinander verbunden.



#### CORK LOC® FOLD DOWN

Das System CORKLOCK & FOLD DOWN basiert auf einem einzigen Arbeitsschritt, der einfaches und schnelles Verlegen von Bodenbelägen ermöglicht. Ein einziger Handgriff und der Bodenbelag ist installiert. Das neue System ist für schmale Dielen im Format 1220 x 140 mm erhältlich.



#### CORK LOC® 5G-C

Die 5G-C Technologie ist die neueste Entwicklung im Bereich leimloser Verbindungssysteme auf dem Markt. Der mit einem Handgriff zu installierende Kork-Bodenbelag wird an der langen Seite angewinkelt und verbunden. Die kurze Seite wird dann mit einer flexiblen Zunge befestigt. Die schwimmende Verlegung mit dem CORKLOC 5G-C Verbindungssystem ermöglicht eine schnellere und einfachere Installation als jede andere konventionelle Verlegetechnik. Mit einem hörbaren Klick wird tatsächlich bestätigt, dass die Dielen miteinander verbunden sind. Das System ist für Fliesen im Format 605 x 445 mm erhältlich.



# Technische Lösungen & Garantie

## Klebekork-Bodenbeläge

WOHNFERTIG (SOFORT BEGEHBAR)



- 1 Xtreme WRT-Versiegelung (Wear Resistance Technology)
- 2 Naturkork-Furnier 0,8mm
- 3 Hochverdichtete Korkschiicht 3,2mm



---



- 1 PU-Versiegelung
- 2 Naturkork-Furnier 0,8mm
- 3 Hochverdichtete Korkschiicht 5,2mm





## Schwimmende Verlegung

WOHNFERTIG (SOFORT BEGHBAR)



- 1 HPS-Oberfläche
- 2 Strapazierfähige Nuttschicht 0,5mm
- 3 Naturkork-Furnier 0,8mm
- 4 Flexible und isolierende Korkschiicht 1,7mm
- 5 HDF-Trägerplatte mit CORKLOC-Verbindungssystem 6mm
- 6 Isolierende Kork-Dämmunterlage 1,5mm



---



- 1 Xtreme WRT Versiegelung
- 2 Naturkork-Furnier 0,8mm
- 3 Flexible und isolierende Korkschiicht 2,2mm
- 4 HDF-Trägerplatte mit CORKLOC-Verbindungssystem 6mm
- 5 Isolierende Kork-Dämmunterlage 1,5mm



---



- 1 WPS Versiegelung
- 2 Naturkork-Furnier 0,8mm
- 3 Flexible und isolierende Korkschiicht 2,2mm
- 4 HDF-Trägerplatte mit CORKLOC-Verbindungssystem 6mm
- 5 Isolierende Kork-Dämmunterlage 1,5mm



## ZUR BAUSEITIGEN ENDBEHANDLUNG



- 1 PU-Versiegelung
- 2 Naturkork-Furnier 0,8mm
- 3 Hochverdichtete Korkschiicht 5,2mm



---



- 1 Naturkork-Furnier 0,8mm
- 2 Hochverdichtete Korkschiicht 5,2mm



(a) Nach der Schwimmende Verlegung müssen mindestens 1-2 Schichten W-700 oder W-2000 oder eine andere empfohlene Versiegelung aufgetragen werden. • (b) Nach der Schwimmende Verlegung müssen mindestens 1-2 Schichten W-2000 oder eine andere für diese Beanspruchungsklasse empfohlene Versiegelung aufgetragen werden (siehe Tabelle mit empfohlenen Versiegelungen auf der Packung). • (c) Nach der Schwimmende Verlegung müssen mindestens 3 Schichten W-700 oder W-2000 oder eine andere empfohlene Versiegelung aufgetragen werden. • (d) Nach der Schwimmende Verlegung müssen mindestens 3 Schichten W-2000 oder eine andere für diese Beanspruchungsklasse empfohlene Versiegelung aufgetragen werden (siehe Tabelle mit empfohlenen Versiegelungen auf der Packung).

Corkcomfort Schwimmende Verlegung					
	WPS	WRT			HPS
Beanspruchungsklasse (ISO 10874)	23	31	31	31	33
Abmessungen	905 x 295 x 10,5mm	1220 x 140 x 10,5mm	905 x 295 x 10,5mm	605 x 445 x 10,5mm	905 x 295 x 10,5mm
Fase	Nein	4-seitig gefast	Nein	Nein	4-seitig mikrogefast
Installationssystem	Cork Loc 2G	Cork Loc Fold Down	Cork Loc 2G	Cork Loc 5G-C	Cork Loc 2G
Referenzen					
Tweedy Saw Cut Moon			C86D001		
Tweedy Saw Cut Suede			C86B001		
Tweedy Saw Cut Eden			C86C001		
Tweedy Saw Cut Cocoa			C86E001		
Tweedy Wood Timide			C86H001		
Tweedy Wood Eden			C86G001		
Tweedy Wood Cocoa			C86F001		
Tweedy Wood Coffee			C86I001		
Sophisticated Suede			C86K001		
Sophisticated Cocoa			C86J001		
Originals Country	C832001		O832004		
Originals Rhapsody			O825005		C125001
Originals Natural	C811001		O801007		C111001
Originals Shell			O824003		
Originals Dawn			O849003		
Originals Accent			O841002		C141001
Originals Character			O822002		
Originals Harmony			O821005		C121001
Originals Symphony			O830003		
Artic Champagne	C85F001				
Artic Chestnut	C85G001				
Essence Champagne	C85E001				
Linea Champagne	C85H001				
Linea Chestnut	C85I001				
Personality Moonlight			P801002		
Personality Timide			P802002		
Personality Champagne			P805002		
Personality Eden			P806002		
Personality Spice			P808002		
Personality Tea			P810002		
Personality Chestnut			P832002		
Identity Moonlight			I801002		C12N002
Identity Timide			I802002		C12M001
Identity Champagne			I805002		C12O001
Identity Silver			I803002		C12Y002
Identity Eden			I806002		C12P001
Identity Spice			I808002		C12S001
Identity Tea			I810002		C12R001
Identity Chestnut			I832002		C13G001
Identity Nightshade			I821002		C12L001
Nuances Mele			N813001		
Nuances Castagna			N814001		
Slice Marble			C84E001		
Slice Tea			C84F001		
Slice Brunette			C84G001		
Leather Aqua			C84B001		
Leather Nut			C84C001		
Leather Dusk			C84D001		

Corkcomfort Schwimmende Verlegung					
	WRT			HPS	
Beanspruchungsklasse (ISO 10874)	31	31	31	33	33
Abmessungen	1220 x 140 x 10,5mm	905 x 295 x 10,5mm	605 x 445 x 10,5mm	905 x 295 x 10,5mm	1220 x 140 x 10,5mm
Fase	4-seitig gefast	Nein	Nein	4-seitig mikrogefast	4-seitig gefast
Installationssystem	Cork Loc Fold Down	Cork Loc 2G	Cork Loc 5G-C	Cork Loc 2G	Cork Loc Fold Down
Referenzen					
Fashionable Glacier		C85I001		C15I001	
Fashionable Cement		C85L001		C15L001	
Fashionable Grafite		C85M001		C15M001	
Fashionable Macchiato		C85N001		C15N001	
Fashionable Mystic		C85K001		C15K001	
Slate Tawny			C81E001		
Slate Moccaccino			C81C001		
Slate Caffè			C81A001		
Slate Algae			C81F001		
Slate Arctic			C81D001		
Slate Eclipse			C81G001		
Linn Moon			C81N001		
Linn Blush			C81O001		
Linn Cioccolato			C81L001		
Lane Timide	C83R001				C13R001
Lane Chestnut	C83S001				C13S001
Traces Tea	Q810001				C14M001
Traces Spice	Q808003				C14N001
Reed Meridian	C83T001				C13T001
Reed Barley	C83U001				C13U001
Flock Moonlight	C81X001				C11X001
Flock Champagne	C81Y001				C11Y001
Flock Tea	C83Z001				C13Z001
Flock Chestnut	C84A001				C14A001
Flock Chocolate	C83Y001				C13Y001
President Spice	F808002				C14K001
President Chestnut	F832003				C14L001
President Chocolate	F831002				C14I001
President Nightshade	F821003				C14J001

# Produkt-Selektor

Corkcomfort Vollflächige Verklebung								
	WRT	Geschliffen					PU Vorversiegelung	
Beanspruchungsklasse (ISO 10874)	31	23 (a)	23 (a); 31 (b)	23 (a); 31 (b)	23 (a)	23 (a)	23 (c); 31 (d)	23 (c); 31 (d)
Abmessungen	600 x 300 x 4mm	600 x 150 x 4mm	600 x 300 x 4mm	600 x 300 x 6mm	600 x 450 x 4mm	900 x 150 x 4mm	600 x 300 x 4mm	600 x 300 x 6mm
Fase	Nein	4-seitig gefast	Nein	Nein	4-seitig gefast	2-seitig gefast	Nein	Nein
Referenzen								
Originals Country	RV02012		RN02004	EN02005			C932001	DN02005
Originals Rhapsody	RV12007		RN12002	C925002			C925001	DN12001
Originals Natural	RV10003							
Originals Traditional			RN01008	EN01005			C902002	DN01005
Originals Medium Light		C906001	C906003	C906005				
Originals Dark		C905002	C905004	C905006				
Originals Shell	RV14004		RN14002	C924002			C924001	DN10001
Originals Dawn	RV13006	C949002	RN13001	EN13001			C949001	DN13001
Originals Accent	O941001		RN17001	EN17003			C941001	DN17002
Originals Land			C9C2001	C9C2003				
Originals Character	RV16004	C922004	RN16001	C922002		C922006	C922001	C922003
Originals Boulevard			C9B6001	C9B6003				
Originals Avenue			C9C8001	C9C8003				
Originals Harmony	RV11007		RN11002	EN11004		C921004	C921001	DN11003
Originals Symphony	RV20002		RN20001	C930002			C930001	DN20001
Originals Rock			C944001	C944003				
Originals Dark / Traditional								
Originals Medium Light / Traditional								
Personality Moonlight								
Personality Timide								
Personality Champagne								
Personality Eden								
Personality Spice								
Personality Tea								
Personality Chestnut								
Identity Moonlight								
Identity Timide								
Identity Champagne								
Identity Silver								
Identity Eden								
Identity Spice								
Identity Tea								
Identity Chestnut								
Identity Nightshade								
Fashionable Glacier								
Fashionable Cement								
Fashionable Grafite								
Fashionable Macchiato								
Fashionable Mystic								
Traces Moonlight								
Traces Timide								
Traces Champagne								
Traces Chestnut								
Skin Dark								
Skin Champagne								
Skin Natural								
Skin Timide								
Crackle Dark								
Crackle Champagne								
Crackle Timide								
Crackle Natural								
Volcano Dark								
Volcano Silver								
Volcano Champagne								
Volcano Natural								

Corkcomfort Vollflächige Verklebung							
PU Vorversiegelung	PU Endversiegelt						Double Side Geschliffen
23 (c); 31 (d)	23	23	23	23	23	23	23 (a); 31 (b)
600 x 300 x 6mm	450 x 450 x 6mm	600 x 150 x 4mm	600 x 300 x 4mm	600 x 450 x 4mm	900 x 150 x 4mm	900 x 300 x 4mm	600 x 300 x 6mm
4-seitig gefast	4-seitig gefast	4-seitig gefast	4-seitig gefast	4-seitig gefast	2-seitig gefast	Nein	Nein
DN02006			C932002				
DN12003			C925003				
DN01006							
C906006		C906002	C906004				
C905007		C905003	C905005				
DN10003			C924003				
DN13003		C949003	C949004				
DN17003			C941003	C941002			
C9C2004			C9C2002				
DN22001		C922005	C922008		C922007		
C9B6004			C9B6002				
C9C8004			C9C8002				
DN11004			C921003	C921002	C921005		
DN20003			C930003				
C944004			C944002				
							C90A001
							C90B001
P901003		C94H001	C94H002				
P902003		C93I002	C93I003				
P905003		C93K002	C93K003				
P906003			C95S001				
P908003			C95U001				
P910003			C95T001				
C94X001		C94X002	C94X003				
1901002			C92N003	C92N001	C92N002		
1902002			C92M003	C92M001	C92M002		
1905002			C92O003	C92O001	C92O002		
1903002			C92Y001				
1906002			C92P001				
1908002			C92S001				
1910002			C92R002	C92R001			
1932002			C93G003	C93G001	C93G002		
1921002			C92L002	C92L001			
							C95I001
							C95L001
							C95M001
							C95N001
							C95K001
			C95P001		C95P002		
			C95Q001		C95Q002		
			C95O001		C95O002		
			C95R001		C95R002		
	C95B001						
	C95W001						
	C95V001						
	C95C001						
	C95A001						
	C96A001						
	C94Y001						
	C95D001						
	C94Z001						
	C95Y001						
	C95Z001						
	C95X001						

(a) Nach der Schwimmende Verlegung müssen mindestens 3 Schichten W-700 oder W-2000 oder eine andere empfohlene Versiegelung aufgetragen werden.  
 (b) Nach der Schwimmende Verlegung müssen mindestens 3 Schichten W-2000 oder eine andere für diese Beanspruchungsklasse empfohlene Versiegelung aufgetragen werden (siehe Tabelle mit empfohlenen Versiegelungen auf der Packung).  
 (c) Nach der Schwimmende Verlegung müssen mindestens 1-2 Schichten W-700 oder W-2000 oder eine andere empfohlene Versiegelung aufgetragen werden.  
 (d) Nach der Schwimmende Verlegung müssen mindestens 1-2 Schichten W-2000 oder eine andere für diese Beanspruchungsklasse empfohlene Versiegelung aufgetragen werden (siehe Tabelle mit empfohlenen Versiegelungen auf der Packung).

Corkcomfort Schwimmende Verlegung						
		WRT	HPS	WPS		
		905x295x10,5mm 605x445x10,5mm 1220x140x10,5mm	905x295x10,5mm 1220x140x10,5mm	905x295x10,5mm		
Beanspruchungsklasse Wohnbereich	ISO 10874	Art	23	23	23	
Beanspruchungsklasse Objektbereich	ISO 10874	Art	31	33	-	
Beanspruchungsklasse Industriebereich	ISO 10874	Art	-	-	-	
Oberflächenveredelung Beschreibung	-	-	UV-versiegelt, Acryllack mit Keramikperlen	UV-versiegelt, Acryllack mit Nanopartikeln	UV-versiegelter Acryllack	
	<b>Standardtest-Methode</b>	<b>Einheit</b>	<b>Spezifikation</b>			
<b>Allgemeine Eigenschaften - EN 14085 + EN 12104 + EN 655</b>						
Abmessungen:	EN ISO 24346	mm	± 0,10% bis zu Breite: max. 0,5 mm Länge: max. 2,0 mm	± 0,10% bis zu Breite: max. 0,5 mm Länge: max. 2,0 mm	± 0,10% bis zu Breite: max. 0,5 mm Länge: max. 2,0 mm	
Allgemeine Dicke	EN ISO 24346	mm	± 0,25	± 0,25	± 0,25	
Rechteckigkeit	EN ISO 24346	mm	≤ 0,50	≤ 0,50	≤ 0,50	
Geradheit gemessen auf der Oberflächenschicht	EN ISO 24346	mm	≤ 0,30	≤ 0,30	≤ 0,30	
Rechteckigkeit und Geradheit: ≤ 400mm > 400mm	EN ISO 24346	mm	-	-	-	
Dichte der Nuttschicht	EN ISO 23996	Kg/m³	-	Nennwert (1360) ± 50	-	
Ebenheit des Panels Länge: Konkav / konvex Breite: Konkav / konvex	EN 14085 (Anhang A)	%	≤ 0,50 / ≤ 1,0 ≤ 0,10 / ≤ 0,15	≤ 0,50 / ≤ 1,0 ≤ 0,10 / ≤ 0,15	≤ 0,50 / ≤ 1,0 ≤ 0,10 / ≤ 0,15	
Öffnungen zwischen den Panelen	EN 14085 (Anhang B)	mm	≤ 0,20	≤ 0,20	≤ 0,20	
Höhenunterschied zwischen den Panelen	EN 14085 (Anhang B)	mm	≤ 0,20	≤ 0,20	≤ 0,20	
Dimensionsstabilität (Feuchtigkeit)	EN 669 (Anhang C)	%	≤ 5	≤ 5	≤ 5	
Dimensionsstabilität nach Hitzeeinwirkung	EN ISO 23999	%	-	-	-	
Wellen des Bodenbelags nach Hitzeeinwirkung	EN ISO 23999	mm	-	-	-	
Feuchtigkeitsgehalt	EN 12105	%	-	-	-	
Abblätterfestigkeit	EN ISO 24345	N/50mm	-	≥ 35	-	
Flächengewicht	ISO 23997	g/m²	Nennwert (8000) -10%; +13%	Nennwert (8500) -10%; +13%	Nennwert (8000) -10%; +13%	
Rohdichte	EN 672	Kg/m³	-	-	-	
<b>Allgemeine Eigenschaften - EN 14085 + EN 12104 + EN 655</b>						
Nominale Dicke der Korkoberfläche	EN ISO 24340	mm	≥ 3,0	-	≥ 2,5	
Verschleißklasse	EN 660-2	Fv(mm3)	-	Verschleißklasse T	-	
Dicke der Nuttschicht (Verschleißklasse T)	EN ISO 24340	mm (Nennwert)	-	≥ 0,5	-	
Allgemeine Dicke	EN ISO 24346	mm	-	-	-	
Rohdichte	EN 672	Kg/m³	-	-	-	
Stuhllententest	EN 425	Aussehen nach 25.000 Zyklen	Keine an der Oberfläche feststellbare Veränderungen, außer eine leichte Veränderung des Aussehens, keine Ablösung sollte feststellbar sein	Keine an der Oberfläche feststellbare Veränderungen, außer eine leichte Veränderung des Aussehens, keine Ablösung sollte feststellbar sein	-	
Verschieben eines Möbelfußes	EN 424	Aussehen	Keine Beschädigungen sollten sichtbar sein, wenn mit Fußtyp 2 getestet	Keine Beschädigungen sollten sichtbar sein, wenn mit Fußtyp 2 getestet	-	
Resteindruckverhalten	EN ISO 24343-1	mm	≤ 0,40	≤ 0,25	≤ 0,40	
<b>Sicherheitsmerkmale - EN 14041</b>						
Brandverhalten	EN 13501-1	Art	C <sub>fl,s1</sub>	C <sub>fl,s1</sub>	E <sub>fl,s1</sub>	
Rutschsicherheit	EN 13893	Art	DS	DS	DS	
Formaldehydemission	EN 717-1	Art	E1	E1	E1	
Elektrostatisches Verhalten	EN 1815	KV	Nicht antistatisch	Nicht antistatisch	Nicht antistatisch	
Gehalt Pentachlorophenol (PCP)	EN 14041 Anhang B	mg/Kg	PCP-frei	PCP-frei	PCP-frei	
<b>Zusätzliche Eigenschaften</b>						
Fleckbeständigkeit	ISO 26987(a)	Grad (b)	Grad 0 (4 for acetone)	Grad 0	-	
Wärmedurchlasswiderstand	EN 12667	(m²K)/W	R≤ 0,150	R≤ 0,150	R≤ 0,150	
Aufprallschalldämmung	ISO 140-8	dB (Δ Lw)	16	16	-	
Trittschalldämmung	gPH/IHD Works Standard 431	dB(A)	13.2	11.1	-	
Unterschied in der Akustik		%	51.6	53.3	-	
Glanz	Glossmeter (60°)	Grad Gardner (°G)	12±3°	12±3°	-	

(a) Die folgenden Produkte wurden getestet: Desinfektionsmittel, C2H5OH, NH4OH, Zitronensäure, Jod, . (b) Grad 0 - Unverändert / Grade 1 - kaum verändert / Grad 2 - leicht verändert / Grad 3 - verändert / Grad 4 - stark verändert. (c) Nach der Schwimmende Verlegung müssen mindestens 1-2 Schichten W-2000 oder eine andere empfohlene Versiegelung aufgetragen werden. (d) Nach der Schwimmende Verlegung müssen mindestens 1-2 Schichten W-2000 oder eine andere für diese Beanspruchungsklasse empfohlene Versiegelung aufgetragen werden (siehe Tabelle mit empfohlenen Versiegelungen auf der Packung).

Corkcomfort Vollflächige Verklebung				
WRT	PU Vorversiegelung	PU Endversiegelt	Geschliffen	
600x300x4mm	600x300x4mm 600x300x6mm	900x300x4mm 900x150x4mm 600x450x4mm 600x300x6mm 600x150x4mm 450x450x6mm	600x150x4mm 600x300x4mm 600x300x6mm 600x450x4mm 900x150x4mm	
23	23 (c)	23	23 (e)	
31	31 (d)		31 (f)	
-	-		-	
UV-versiegelt, Acryllack mit Keramikperlen	PU-Versiegelung auf Wasserbasis (2 Lackschichten)	PU-Versiegelung auf Wasserbasis	Geschliffene Oberfläche	
<b>Spezifikation</b>				
<b>Allgemeine Eigenschaften - EN 14085 + EN 12104 + EN 655</b>				
≤ 0,2% bis zu max. 1,0mm	≤ 0,2% bis zu max. 1,0mm	≤ 0,2% bis zu max. 1,0mm	≤ 0,2% bis zu max. 1,0mm	
0; + 0,25	0; + 0,25	0; + 0,25	0; + 0,25	
-	-	-	≤ 0,5	
-	-	-	≤ 1,0	
≤ 0,5 ≤ 1,0	≤ 0,5 ≤ 1,0	≤ 0,5 ≤ 1,0	≤ 0,5 ≤ 1,0	
-	-	-	-	
-	-	-	-	
-	-	-	-	
-	-	-	-	
≤ 0,4	≤ 0,4	≤ 0,4	≤ 0,4	
≤ 6	≤ 6	≤ 6	≤ 6	
3.5-4.5	3.5-4.5	-	3.5-4.5	
-	-	-	-	
Nennwert (2000) ± 10%	4mm: Nennwert 1800+ - 10% 6mm: Nennwert 2700 + - 10%	4mm: Nennwert 1800+ - 10% 6mm: Nennwert 2700 + - 10%	-	
≥ 95% of Nennwert (450)	≥ 95% of Nennwert (450)	≥ 95% of Nennwert (450)	≥ 95% of Nennwert (450)	
<b>Allgemeine Eigenschaften - EN 14085 + EN 12104 + EN 655</b>				
-	-	-	-	
-	-	-	-	
-	-	-	-	
≥ 4,0	≥ 4,0	≥ 4,0	-	
≥ 450	≥ 450	≥ 450	-	
-	-	Keine an der Oberfläche feststellbare Veränderungen, außer eine leichte Veränderung des Aussehens, keine Ablösung sollte feststellbar sein	-	
-	-	Keine Beschädigungen sollten sichtbar sein, wenn mit Fußtyp 2 getestet	-	
≤ 0,40	≤ 0,40	≤ 0,40	≤ 0,40	
<b>Sicherheitsmerkmale - EN 14041</b>				
D <sub>fl,s1</sub>	D <sub>fl,s1</sub>	4mm: C <sub>fl,s1</sub> / 6mm: D <sub>fl,s1</sub>	C <sub>fl,s1</sub>	
DS	DS	DS	-	
E1	E1	E1	E1	
Nicht antistatisch	Nicht antistatisch	Nicht antistatisch	Nicht antistatisch	
PCP-frei	PCP-frei	PCP-frei	PCP-frei	
<b>Zusätzliche Eigenschaften</b>				
Grad 0	-	Grad 0 (Acetone grau 3; Iodine grau 2)	-	
R≤ 0,150	R≤ 0,150	R≤ 0,150	R≤ 0,150	
-	15	4mm: 13 / 6mm: 14	12	
-	-	4mm: 15,3 / 6mm: 17,2	-	
-	-	4mm: 65 / 6mm: 69	-	
12±3°	-	-	-	

(e) Nach der Schwimmende Verlegung müssen mindestens 3 Schichten W-2000 oder eine andere empfohlene Versiegelung aufgetragen werden. (f) Nach der Schwimmende Verlegung müssen mindestens 3-4 Schichten W-2000 oder eine andere für diese Beanspruchungsklasse empfohlene Versiegelung aufgetragen werden (siehe Tabelle mit empfohlenen Versiegelungen auf der Packung). (g) Isolierung mit Corkcomfort WRT-Versiegelung für schwimmende Schwimmende Verlegung reduziert den Trittschall um 3dB im Vergleich zur Referenz-Isolierung.





Amorim, der weltweit größte hersteller von Korkprodukten, produziert unter seiner Premiummarke Wicanders mit modernsten Produktionstechnologien hochwertige, ökologische und stilvolle Bodenbeläge, die von den Werten der Natur inspiriert werden. Wicanders® hat von jeher den unübertroffenen

Ruf, hochwertige und einzigartig komfortable Bodenbelagslösungen anzubieten, die stets neueste Trends und technische Anforderungen des Wohn- und Objektbereiches entsprechen haben. Wicanders® ist eine wahrhaftig nachhaltige Marke!

[www.wicanders.com](http://www.wicanders.com)



<b>DE</b>	Amorim Deutschland GmbH (+49) 4221 5 93-01 .....	<a href="mailto:germany.ar.de@amorim.com">germany.ar.de@amorim.com</a>
<b>NL/BE/LU</b>	Amorim Benelux B.V. (+31) 166 604 111 .....	<a href="mailto:info.ar.nl@amorim.com">info.ar.nl@amorim.com</a>
<b>AT</b>	Amorim Deutschland GmbH (+43) 1 54 51 65 10 .....	<a href="mailto:austria.ar.de@amorim.com">austria.ar.de@amorim.com</a>
<b>CH</b>	Amorim Flooring Switzerland AG (+41) 41 726 20 20 .....	<a href="mailto:info@amorim.ch">info@amorim.ch</a>
<b>PT</b>	Amorim Revestimentos, S.A. (+351) 227 475 600 .....	<a href="mailto:geral.ar@amorim.com">geral.ar@amorim.com</a>
<b>ES</b>	Amorim Revestimentos, S.A. (+34) 902 307 407 .....	<a href="mailto:info.ar.es@amorim.com">info.ar.es@amorim.com</a>
<b>FR</b>	Amorim Revestimentos, S.A. (+33) 800 914 848 .....	<a href="mailto:info.ar.fr@amorim.com">info.ar.fr@amorim.com</a>
<b>DK</b>	Timberman Denmark A/S (+45) 995 252 52 .....	<a href="mailto:timberman@timberman.dk">timberman@timberman.dk</a>
<b>PL</b>	Dom Korkowy, Sp. z o.o. (+48) 126 379 639 .....	<a href="mailto:krakow@domkorkowy.pl">krakow@domkorkowy.pl</a>
<b>US</b>	Amorim Flooring North America (+1) 410 553 60 62 .....	<a href="mailto:info.ar.us@amorim.com">info.ar.us@amorim.com</a>
<b>RU</b>	Amorim Revestimentos, S.A. (+7) 495 280 7860 .....	<a href="mailto:info.ar.ru@amorim.com">info.ar.ru@amorim.com</a>



**Hauptsitz**

Amorim Revestimentos S.A  
 (+351) 227 475 600  
[geral.ar@amorim.com](mailto:geral.ar@amorim.com)

